

(1)

Tour de Poitrine Prendre la partie la plus large autour des mamelons.



(2)

Tour de Taille C'est la partie la plus mince de votre ceinture.



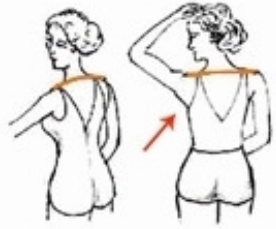
(3)

Hanche Prendre la mesure sur la partie le plus large (fessiers compris).



(4)

Longueur de Bras
Mesure de l'épaule au poignet. De l'extérieur du Poignet faire passer le ruban sur la pointe du coude Jusqu'à l'épaule.



épaules.
(5)

Epaule à épaule Mesure de l'extrémité des



(6)

Dessus poitrine : Voir le dessin, le mètre à ruban
Passe sous les bras et au dessus des seins. Cette
Mesure est importante pour les robes avec décolleté.



(7)

Mamelon à mamelon: distance entre les
Deux pointes de vos seins.



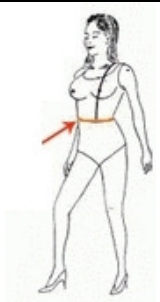
(8)

Dessous de poitrine: Mesure juste au
Dessous des seins.



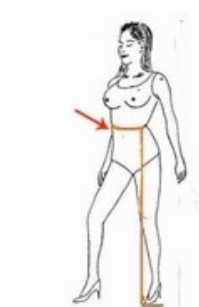
(9)

Epaule au mamelon: Mesure du haut des Épaules près du cou, au bout des seins.



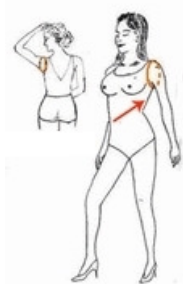
(10)

Epaule à la taille Mesure du haut de l'épaule à la Taille.



(11)

Taille à l'ourlet Mesure de la taille au sol. N'oubliez pas de mettre vos chaussures de Mariage. (ou même hauteur de talon que vos chaussures de mariage).



(12)

Oeil du Bras Cette mesure donne le tour de bras au niveau Des épaules. Pour plus d'aisance ne serrez pas, vous pouvez Prévoir large.



(13)

Longueur haut du bras Mesure de l'épaule au pli du bras la main posée sur la tête. (Mesure utile pour les robes à manches courtes)



(14)

Longueur du bras au coude Mesure du dessous de l'épaule au coude la main posée sur la tête. (Mesure utile pour les robes à manches courtes)